



## ІНВЕСТЫЦЫІ ў АСНОўНЫ КАПІТАЛ ВІЦЕБСКАЙ ВОБЛАСЦІ

Студзень-сакавік 2026 г.

ВЫКАРЫСТАНА ІНВЕСТЫЦЫЙ У АСНОўНЫ КАПІТАЛ

**1 049,5**

млн. рублёў



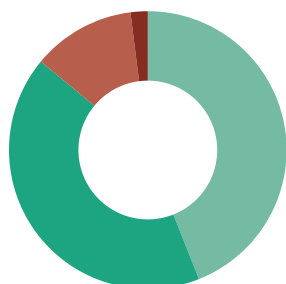
**9,3%**

ад агульнага аб'ёму  
па рэспубліцы

### Структура інвестыцый у асноўны капітал

(у % да агульнага аб'ёму інвестыцый)

#### па элементах тэхналагічнай структуры

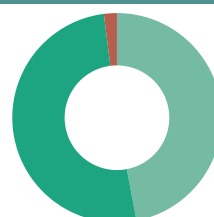


- 43,5 будаўніча-мантажныя работы
- 42,0 машыны, абсталяванне, транспартныя сродкі
- 12,4 іншыя работы і затраты
- 2,1 аб'екты інтэлектуальнай уласнасці

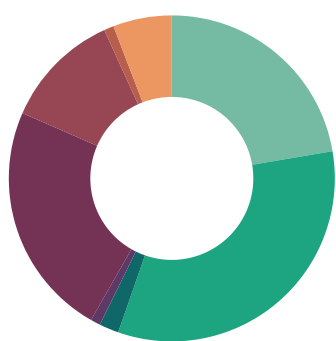
#### па формах уласнасці

дзяржаўная  
прыватная  
замежная

46,6  
51,4  
2,0



#### па крыніцах фінансавання



- 23,9 сродкі кансалідаванага бюджэту
- 37,0 уласныя сродкі арганізацый
- 0,7 пазыковыя сродкі іншых арганізацый
- 0,7 замежныя інвестыцыі (без крэдытаў (пазыкаў) замежных банкаў)
- 22,2 крэдыты (пазыкі) банкаў
- 8,4 сродкі насельніцтва
- 0,2 сродкі пазабюджэтных фондаў
- 6,8 іншыя крыніцы

### Інвестыцыі па асобных відах эканамічнай дзейнасці

(у % да агульнага аб'ёму інвестыцый)



**Апрацоўчая прамысловасць**

22,7



**Сельская, лясная і рыбная гаспадарка**

22,7



**Аперацыі з нерухомай маёмасцю (уключаючы інвестыцыі, накіраваныя на жылёвае будаўніцтва)**

18,4



**Забеспячэнне электраэнергіяй, газам, парай, гарачай вадой і кандыцыянаваным паветрам**

9,4




Актуальная інфармацыя размешчана:



БАЗА  
СТАТЫСТЫЧНЫХ  
ДАНЫХ



МЭТЫ БЕЛАРУСІ



РЭГІОНАЛЬНЫЯ ПАКАЗЧЫКІ  
МЭТ БЕЛАРУСІ

Пры выкарыстанні інфармацыі спасылка на Галоўнае статыстычнае ўпраўленне Віцебскай вобласці з'яўляецца абавязковай  
© Галоўнае статыстычнае ўпраўленне Віцебскай вобласці